



RED DE SALUD DEL NORTE EMPRESA E.S.E
ESTADO DE SITUACIÓN FINANCIERA

CÓDIGO FOR-GF-11
VERSION 01
VIGENCIA: ABR-2022

Por los períodos terminados al 31 de Octubre 2023 con cifras comparativas al 31 de Octubre 2022

Fecha Elaboración: 17 Noviembre 2023
(Cifras expresadas en Pesos Colombianos)

Vigilado
Supersolud
Somos la E.S.E. que Humaniza Tu Salud

DESCRIPCION	NIT 805.027.287-4		VARIACION 2023 - 2022	%
	31-oct-23	31-oct-22		
ACTIVO				
Efectivo y Equivalentes del Efectivo	2.945.657.656	2.936.003.263	9.654.393	0%
Cuentas por Cobrar	11.890.698.347	8.452.877.837	3.437.820.510	41%
Inventarios	853.306.329	397.862.090	455.444.239	114%
Otros Activos	625.912.173	1.091.224.941	-465.312.769	-43%
TOTAL ACTIVO CORRIENTE	16.315.574.505	12.877.968.131	3.437.606.373	26,69%
Cuentas por Cobrar	3.861.151.699	1.702.998.550	2.158.153.149	127%
Propiedades, Planta y Equipo	32.893.251.667	30.482.779.405	2.410.472.262	7,91%
Otros Activos	102.550.151	43.822.206	58.727.945	134%
TOTAL ACTIVOS NO CORRIENTES	36.856.953.518	32.229.600.161	4.627.353.356	14,36%
TOTAL ACTIVOS	53.172.528.022	45.107.568.293	8.064.959.729	17,88%
PASIVOS				
Obligaciones Financieras	821.428.575	615.384.612	206.043.963	33,5%
Cuentas por pagar	8.070.139.808	3.245.146.132	4.824.993.676	149%
Beneficios a los Empleados	1.932.935.891	1.650.600.486	282.335.405	17%
Otros Pasivos (Ingresos Anticipados -Subvenciones)	2.201.595.686	2.138.400.000	63.195.686	3%
Provisiones-Litigios y Demandas	0	57.550.689	-57.550.689	-100%
TOTAL PASIVOS CORRIENTES	13.026.099.960	7.707.081.918	5.319.018.042	69%
Beneficios a los Empleados	415.242.511	445.517.626	-30.275.116	-7%
Pasivos Estimado y Provisiones	916.391.247	1.237.553.742	-321.162.495	-26%
TOTAL PASIVOS NO CORRIENTES	1.331.633.758	1.683.071.369	-351.437.610	-21%
TOTAL PASIVOS	14.357.733.718	9.390.153.286	4.967.580.432	53%
PATRIMONIO				
Capital Fiscal Municipal	2.173.636.190	2.173.636.190	0	0%
Resultado Ejercicios Anteriores	37.916.505.124	37.023.303.970	893.201.154	2%
Resultado del Ejercicio	-1.275.347.010	-3.479.525.154	2.204.178.144	-63%
PATRIMONIO	38.814.794.304	35.717.415.006	3.097.379.298	9%
TOTAL PASIVO MAS PATRIMONIO	53.172.528.022	45.107.568.293	8.064.959.729	17,9%
CUENTAS DE ORDEN DEUDORAS	-2.931.944.939	-2.937.305.543	5.360.604	-0,2%
CUENTAS DE ORDEN ACREEDORAS	816.211.575	745.422.454	70.789.121	9,5%

(*) Los suscritos Representante Legal y Contador Público certificamos que hemos verificado previamente las afirmaciones contenidas en estos estados financieros y que los mismos han sido tomados fielmente de los libros de contabilidad.

ANGIE GUTIERREZ OSPINA

MARINELLA ZULUAGA CASTAÑO

XAVIER D. MONTOYA GOMEZ
Subgerente Administrativo y Financiero





**RED DE SALUD DEL NORTE E.S.E.
ESTADO DE RESULTADO INTEGRAL**

Por los periodos terminados al 31 de Octubre 2023 con cifras comparativas al 31 de Octubre 2022
Fecha Elaboración: 17 Noviembre 2023
(Cifras expresadas en Pesos Colombianos)

NIT 805.027.287-4



Somos la E.S.E. que Humaniza Tu Salud


DESCRIPCION	31-oct-23	31-oct-22	ANALISIS HORIZONTAL	ANALISIS VERTICAL 2023	ANALISIS VERTICAL 2022
Ingresos y Costos Operacionales por Prestación de Servicios de Salud					
Venta de Servicios-Servicios de Salud	36.188.401.912	33.164.082.123	9%	100%	100%
(-) Costo de Ventas de Servicios-Servicios de Salud	23.593.927.682	23.292.168.357	1%	65%	70%
Margen Operacional Bruto	12.594.474.230	9.871.913.766	28%	35%	30%
Total Gastos Operacionales	12.246.366.560	12.663.684.803	-3%	34%	38%
Gastos de Administración	11.258.234.717	11.519.810.531	-2%	31%	35%
Deterioro, Depreciaciones, Amort. y Provisiones	988.131.843	1.143.874.272	-14%	3%	3%
Otros Ingresos No Operacionales	724.115.308	456.412.688	59%	2%	1%
Otros Gastos No Operacionales	2.347.569.987	1.144.166.804	105%	6%	3%
RESULTADO DEL EJERCICIO	-1.275.347.010	-3.479.526.154	-63%	-4%	-10%

Los suscribidos Representante Legal y Contador Público certificamos que hemos verificado previamente las afirmaciones contenidas y que los mismos han sido tomados fielmente de los libros de contabilidad.

Angie Calderón
ANGIE GUTIERREZ OSPINA
Gerente

MARINELLA ZULUAGA CASTAÑO
Contador Público
TP 196862-T

Xavier D. Montoya G
XAVIER D. MONTOYA GOMEZ
Subgerente Administrativo y Financiero



Certificado SC-CER880701 CP-CER-SND0060



RED DE SALUD DEL NORTE E.S.E

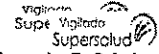
CODIGO	FOR-GFI-11
VERSION	01
VIGENCIA	ABR-2022

ESTADO DE SITUACIÓN FINANCIERA

Por los periodos terminados al 31 de Octubre 2023 con cifras comparativas al 31 de Octubre 2022

Fecha Elaboración: 17 Noviembre 2023

(Cifras expresadas en pesos colombianos)




DESCRIPCION	NIT 805.027.2874		VARIACION 2023 - 2022	%
	31-oct-23	31-oct-22		
ACTIVO				
Efectivo y Equivalente de Efectivo	2.945.657.656	2.936.003.263	9.654.393	0%
Caja Principal	8.714.900	8.324.000	390.900	5%
	4.074.900	4.324.000	-249.100	-6%
Caja Menor	4.640.000	4.000.000	640.000	16%
Bancos y Corporaciones	2.936.942.756	2.927.679.263	9.263.493	0%
Cuentas corrientes	2.221.248	53.777	2.167.471	4030%
Cuentas de Ahorro	2.934.721.507	2.927.625.486	7.096.022	0%
Deudores	11.890.698.347	8.452.877.837	3.437.820.510	41%
Servicios de Salud	11.705.585.555	8.309.925.965	3.395.659.591	41%
Plan obligatorio de salud (POS) por EPS - fact pend de radicar	167.826.269	486.614.050	-318.787.781	-66%
Plan obligatorio de salud (POS) por EPS - fact radicada	1.141.149.482	1.813.309.570	-672.160.088	-37%
Plan subsidiado de salud (POSS) por EPS - fact pend de radicar	314.334.900	470.899.425	-156.564.525	-33%
Plan subsidiado de salud (POSS) por EPS - fact radicada	7.251.656.796	4.733.488.933	2.518.167.863	53%
Servicios de salud por IPS privadas - fact pend radicar	2.261.500	10.458.700	-8.197.200	-78%
Servicios de salud por IPS privadas - fact radicada	429.200	20.004.800	-19.575.600	-98%
Servicios de salud por IPS publicas - fact pend radicar	0	0	-	0%
Riesgos Profesionales ARL- Fact pend De Radicar	140.700	510.500	-369.800	-72%
Servicios de salud por compañías aseguradoras - fact radicada	1.749.100	1679900	69.200	4%
Servicios de Salud régimen especial - fact pend de radicar	867.200	357.100	510.100	143%
Servicios de Salud régimen especial - fact radicada	3.565.700	6.768.175	-3.202.475	-47%
Servicios de salud por particulares	524.089.982	213.000	523.876.982	245952%
Atención accidentes de tránsito SOAT - fact pend de radicar	6.647.400	3969400	2.678.000	67%
Atención accidentes de tránsito SOAT - fact radicada	6.663.136	9400175	-2.737.039	-29%
Atención subsidio a la oferta - fact pend de radicar	29.525.400	22.046.200	7.479.200	34%
Atención subsidio a la oferta - fact radicada	1.043.090.935	149.496.578	893.594.357	598%
Riesgos laborales (ARL) - fact pend de radicar	1.306.500	201.200	1.105.300	549%
Riesgos laborales (ARL) - fact radicada	245.200	2188300	-1.943.100	-89%
Reclamaciones a los recursos del SSSS - fact Pend radicar	4.912.600	7210100	-2.297.500	-32%
Reclamaciones a los recursos del SSSS - fact radicada	44.361.850	42376000	1.985.850	5%
Otras Cuentas Por Cobrar Servicios De Salud	0	412.855.829	-412.855.829	-100%
Otros Deudores	185.112.792	142.951.872	42.160.920	29%
Otras Cuentas por Cobrar	185.112.792	142.951.872	42.160.920	29%
Inventarios	853.306.329	397.862.090	455.444.239	114%
Materiales y Suministros	853.306.329	397.862.090	455.444.239	114%
Otros Activos	625.912.173	1.091.224.941	-465.312.769	-43%
Bienes y Servicios Pagados por Anticipado	0	493.735.288	-493.735.288	-100%
Recursos Entregados en Administración	625.912.173	597.489.653	28.422.520	5%
TOTAL ACTIVO CORRIENTE	16.315.574.505	12.877.968.131	3.437.606.373	26,69%
Deudores	3.861.151.699	1.702.998.550	2.158.153.149	127%
Deudas de difícil recaudo	4.882.605.078	2.297.367.753	2.585.237.325	113%
Deterioro Acumulado Cuentas Por Cobrar (Cr)	-1.021.453.380	-594.369.204	-427.084.176	72%

ESTADO DE SITUACIÓN FINANCIERA

Por los periodos terminados al 31 de Octubre 2023 con cifras comparativas al 31 de Octubre 2022

Fecha Elaboración: 17 Noviembre 2023

(Cifras expresadas en pesos colombianos)



Somos la E.S.E. que Humaniza Tu Salud

NIT 805.027.2874

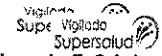
DESCRIPCION	31-oct-23	31-oct-22	VARIACION 2023 - 2022	%
Propiedad planta y equipo	32.893.251.667	30.482.779.405	2.410.472.262	7,91%
Pendientes de Legalizar	28.067.845.110	23.812.459.443	4.255.385.667	18%
Terrenos pendientes de legalizar	3.482.136.690	3.482.136.690	-	0%
Edificaciones pendientes de legalizar	23.564.631.289	19.296.598.016	4.268.033.273	22%
Maquinaria y Equipo pendiente de legalizar	86.385.255	86.385.255	-	0%
Equipo Médico y Científico pendiente de Leg.	255.170.734	258.680.340	-3.509.606	-1%
Muebles, Enseres y equipo de Oficina P.L.	215.923.852	225.061.852	-9.138.000	-4%
Equipo de Comunicación y Computación PL.	452.827.290	452.827.290	-	0%
Equipo de Comedor y cocina pendiente de L.	10.770.000	10.770.000	-	0%
Propiedad, planta y equipo	16.507.379.739	17.625.577.868	-1.118.198.129	-6%
Construcciones en curso	194.998.001	2.807.558.587	-2.612.560.586	-93%
Bienes muebles en bodega	2.834.405	7.883.113	-5.028.708	-64%
Plantas de Generación	937.314.641	465.981.607	471.333.034	101%
Redes, Líneas y Cables	64.122.420	64.122.420	-	0%
Maquinaria y Equipo	204.089.296	186.546.078	17.543.218	9%
Equipo Médico y Científico	10.556.441.979	10.249.609.254	306.832.725	3%
Muebles, Enseres y equipo de Oficina	2.413.785.733	2.084.720.731	329.065.002	16%
Equipo de Comunicación y Computación	558.355.769	549.247.918	9.107.851	2%
Equipo de Transporte, Tracción	815.451.132	604.914.309	210.536.823	35%
Equipo de Comedor y cocina	759.986.363	605.013.850	154.972.513	26%
Depreciacion Acumulada	-11.681.973.181	-10.955.257.905	-726.715.276	6,6%
Otros Activos	102.550.151	43.822.206	58.727.945	134,0%
Bienes y Servicios Pagados por Anticipado	74.194.613	0	74.194.613	100,0%
Intangibles	232.000.000	232.000.000	-	0%
Amortización Acumulada de Intangibles	-203.644.462	-188.177.794	-15.466.668	8%
TOTAL ACTIVOS NO CORRIENTES	36.856.953.518	32.229.600.161	4.627.353.356	14,36%
TOTAL ACTIVOS	53.172.528.022	45.107.568.293	8.064.959.729	17,88%
PASIVOS				
Obligaciones Financieras	821.428.575	615.384.612	206.043.963	33,5%
Financiamiento Interno de Corto Plazo	821.428.575	615.384.612	206.043.963	33,5%
Cuentas por pagar	8.070.139.808	3.245.146.132	4.824.993.676	149%
Adquisición de Bienes Comercializados	4.436.013.675	2.147.389.827	2.288.623.849	107%
Recursos a Favor de Terceros	146.794.095	373.238.891	-226.444.797	-61%
Descuentos de Nómina	115.141.055	115.713.155	-572.100	0%
Retencion en la fuente Por pagar	42.037.148	52.575.590	-10.538.441	-20%
OTRAS CUENTAS POR PAGAR	3.028.452.616	556.228.669	2.472.223.946	444%
Obligaciones Laborales y de Seguridad	1.932.935.891	1.650.600.486	282.335.405	17%
Cesantías Consolidadas	622.863.766	611.277.288	11.586.478	2%
Prestaciones Sociales	1.310.072.125	1.039.323.198	270.748.927	26,05%
BENEFICIOS A LOS EMPLEADOS A LARGO PLAZO	0	57.550.689	-57.550.689	-100%
Pasivos Estimados	0	57.550.689	-57.550.689	-100%
Provisiones para Contingencias	0	57.550.689	-57.550.689	-100%
Otros Pasivos	2.201.595.686	2.138.400.000	63.195.686	3%
Ingresos Diferidos por subvenciones condicionadas	2.201.595.686	2.138.400.000	63.195.686	3%
Venta de Servicios	-	0	0	0%
TOTAL PASIVOS CORRIENTES	13.026.099.960	7.707.081.918	5.319.018.042	69%
Obligaciones Laborales y de Seguridad	415.242.511	445.517.626	-30.275.116	-7%
Cesantías Consolidadas y Quinquenios	415.242.511	445.517.626	-30.275.116	-7%

ESTADO DE SITUACIÓN FINANCIERA

Por los periodos terminados al 31 de Octubre 2023 con cifras comparativas al 31 de Octubre 2022

Fecha Elaboración: 17 Noviembre 2023

(Cifras expresadas en pesos colombianos)



Somos la E.S.E que Humaniza Tu Salud

NIT 805.027.2874

DESCRIPCION	31-oct-23	31-oct-22	VARIACION 2023 - 2022	%
Pasivos Estimados	916.391.247	1.237.553.742	-321.162.495	-26%
Provisiones para Contingencias	916.391.247	1.237.553.742	-321.162.495	-26%
TOTAL PASIVOS NO CORRIENTES	1.331.633.758	1.683.071.369	-351.437.610	-20,9%
TOTAL PASIVOS	14.357.733.718	9.390.153.286	4.967.580.432	53%
PATRIMONIO				
Patrimonio Institucional	38.814.794.304	35.717.415.006	3.097.379.298	9%
Capital Fiscal Municipal	2.173.636.190	2.173.636.190	0	0%
Resultado ejercicios anteriores	37.916.505.124	37.023.303.970	893.201.154	2%
Resultado del ejercicio	-1.275.347.010	-3.479.525.154	2.204.178.144	-63%
TOTAL PASIVO MAS PATRIMONIO	53.172.528.022	45.107.568.293	8.064.959.729	17,88%
Cuenta De Orden				
Deudoras De Control	-2.931.944.939	-2.937.305.543	5.360.604	-0,18%
Acreedoras de control	816.211.575	745.422.454	70.789.121	9%

Los suscritos Representante Legal y Contador Público certificamos que hemos verificado previamente las afirmaciones contenidas en estos estados financieros, que los mismos han sido tomados fielmente de los libros de contabilidad.

ANGIE GUTIERREZ OSPINA
 Gerente

MARINELLA ZULUAGA CASTAÑO
 Contador Público

TP 196862-T

XAVIER D. MONTOYA GOMEZ
 Subgerente Administrativo y Financiero



CP-CER-SND0060



SC-CER680701



DESCRIPCION	31-oct-23	31-oct-22	ANALISIS HORIZONTAL	ANALISIS VERTICAL 2023	ANALISIS VERTICAL 2022
CUENTA PUC INGRESOS OPERACIONALES	36.188.401.912	33.164.082.123	9,1%	100%	100%
Servicios de Salud	36.188.839.112	33.164.102.473	9,1%	100%	100%
431208 Urgencias, consulta y procedimientos	3.580.913.694	3.058.891.024	17%	10%	9,2%
431209 Urgencias - observacion	161.100	463.500	-65%	0%	0,0%
431217 Servicios ambulatorios - consulta externa	2.532.002.410	3.074.719.786	-18%	7%	9,3%
431218 Servicios ambulatorios - especializados	623.236.201	475.454.814	31%	2%	1,4%
431219 Salud oral	1.674.144.514	1.376.688.387	22%	5%	4,2%
431220 Servicios de promocion y prevencion	14.533.052.997	16.655.060.243	-13%	40%	50,2%
431227 Hospitalizacion- Estancia	967.013.355	937.040.900	3%	3%	2,8%
431233 Hospitalización - Otros	0	0	0%	0%	0,0%
431236 Quirofanos y Sala de Parto - Quirofano	170.531.145	201.443.900	-15%	0%	0,6%
431237 Quirofanos y Sala de Parto -Partos	410.000	0	0%	0%	0,0%
431246 Apoyo diagnostico-Laboratorio Clinico	3.894.654.671	3.957.972.790	-2%	11%	11,9%
431247 Apoyo diagnostico-Imagenologia	1.856.976.009	1.518.126.075	22%	5%	4,6%
431249 Apoyo diagnostico-Otras unidades de apoyo	112.220.235	453.865.300	-75%	0%	1,4%
431256 Apoyo Terapeutico-Rehabilitacion y Terapias	366.356.742	267.547.600	37%	1%	0,8%
431262 Apoyo Terapeutico-Farmacia e Insumos	10.972.889	157.099.600	-93%	0%	0,5%
431294 Servicios conexos a la salud- Servicios de Amb.	0	0	0%	0%	0,0%
431295 Servicios conexos a la salud	85.712.500	35.000.000	145%	0%	0,1%
431296 Servicios de Salud Prestados Mecanismo Pago Capitation	5.283.948.632	994.738.552	431%	15%	3,0%
431297 Servicios de Salud Prestados Mecanismo Pago Global Pro.	496.532.017	0	100%	1%	0,0%
439512 Devoluciones, Rebajas y Descuentos	-437.200	-20.350	2048%	0%	0,0%
COSTO DE VENTAS DE SERVICIOS	23.593.927.682	23.292.168.357	1%	65%	70%
631001 Urgencias, consulta y procedimientos	3.951.220.499	2.307.217.631	71%	16,7%	9,9%
631016 Servicios ambulatorios - consulta externa	5.228.729.124	4.444.995.744	18%	22,2%	19,1%
631016 Servicios Ambulatorios - Especializados	1.237.881.561	1.173.040.806	6%	5,2%	5,0%
631017 Servicios Ambulatorios - actividades de Salud	1.532.218.402	1.333.227.789	15%	6,5%	5,7%
631018 Servicios Ambulatorios - actividades de promocion y	5.877.729.776	8.055.060.831	-27%	24,9%	34,6%
631025 Hospitalizacion - Estancia General	784.208.474	720.557.589	9%	3,3%	3,1%
631035 Quirofanos y Salas de Partos	586.862.816	1.041.347.330	-43%	2,5%	4,5%
631036 Quirofanos y Sala de Parto - Sala de Parto	644.291.079	638.691.051	1%	2,7%	2,7%
631040 Apoyo diagnostico-Laboratorio Clinico	1.969.041.824	2.011.229.172	-2%	8,3%	8,6%
631041 Apoyo diagnostico-Imagenologia	1.086.222.384	1.200.515.366	-9,52%	4,6%	5,2%
631050 Apoyo Terapeutico-Rehabilitacion y Terapias	285.149.909	239.247.075	23%	1,3%	1,0%
631058 Apoyo Terapeutico - Farmacia e Insumos Hospitalarios	296.212.971	62.736.536	372%	1,3%	0,3%
631062 Servicios conexos a la salud - Centros y Puestos	101.728.330	25.968.694	292%	0,4%	0,1%
MARGEN BRUTO	12.594.474.230	9.871.913.766	28%	35%	30%
GASTOS OPERACIONALES	12.246.366.580	12.663.684.803	-3,30%	34%	38%
Operaciones de Administracion	11.258.234.717	11.519.810.531	-2,27%	31%	35%
5101+5108 Sueldos y Salarios	6.652.881.710	5.820.955.085	14%	59%	51%
5102+5103+510 Contribuciones, Aportes	482.024.045	432.531.857	11%	4%	4%
5107 Prestaciones Sociales	682.577.182	586.437.348	16%	6%	5%
5111 Generales	3.364.138.400	4.628.633.459	-27%	30%	40%
5120 Impuestos y Tasas	76.612.379	51.262.184	49%	1%	0%
Provisiones, Agotamientos, Depreciaciones	988.131.843	1.143.874.272	-14%	3%	3%
5347 Deterioro de Cuentas por Cobrar	364.032.790	449.938.804	-19%	37%	39%
5366 Amortización de Activos Intangibles Licencias	144.948.866	146.549.496	-1%	15%	13%
5360 Depreciación Propiedad, Planta y Equipo	351.080.937	409.026.627	-14%	36%	36%
5368 Provisiones	128.089.250	138.359.344	-7%	13%	12%
EXEDENTE O DEFICIT OPERACIONAL	348.107.670	-2.791.771.037	-112%	35%	-8%
Otros Ingresos No Operacionales	724.115.308	456.412.688	59%	2%	1%
4430 Subvenciones	90.856.596	143.030.804	-36%	0,3%	0,4%
Otros Gastos No Operacionales	2.347.569.987	1.144.166.804	105%	8%	3%
5803 AJUSTE POR DIFERENCIA EN CAMBIO	48.528.412	106.506.166	-54%	2%	9%
5804 Financieros	2.190.728.176	1.022.477.100	114%	93%	89%
580423 Pérdida por baja en cuentas de cuentas por cobrar	1.900.869.105	828.726.980	129%	81%	72%
580480 Pérdida por baja en cuenta de activos	289.857.071	193.750.120	50%	12%	17%
58901201 SENTENCIAS	78.415.005	0	100%	3%	0%
589019 Pérdida por baja en cuentas de Activos no Financieros	19.064.957	0	100%	1%	0%
589090 Otros Gastos Diversos	945.716	15.183.539	-94%	0,0%	1%
5895 Descuentos en Venta de Servicios	9.891.720	0	100%	0,4%	0%
Otros Ingresos No Operacionales	633.258.712	313.381.884	102%	2%	1%
4802 Financieros	125.796.015	81.811.602	54%	20%	26%
4808 Otros Ingresos Ordinarios	424.695.343	199.000.835	113%	67%	64%
480825 Sobrantes	1.372.963	272.462	404%	0%	0%
480826 Recuperaciones	0	188.776.827	-100%	0%	60%
480827 Aprovechamientos	345.099.424	5.503.610	6170%	54%	2%
480860 Sentencias a Favor de la Entidad	70.509.441	0	100%	1%	0%
480890 OTROS INGRESOS DIVERSOS	7.713.515	0	100%	1%	0%
48155903 indemnizaciones	0	0	0%	0%	0%
REVERSION PERDIDAS DETERIORO DE VALOR	82.767.354	32.569.446	154%	13%	10%
RESULTADO DEL EJERCICIO	-1.275.347.010	-3.479.525.154	-63,3%	-4%	-10,5%

Los suscritos Representante Legal y Contador Público certificamos que hemos verificado previamente las afirmaciones contenidas en estos estados financieros, y que los mismos han sido tomados en cuenta de los libros de contabilidad.

Angie Gutierrez Ospina
ANGIE GUTIERREZ OSPINA
Gerente

Mariella Zuluaga Casiano
MARIELLA ZULUAGA CASIANO
Contador Público

Javier D. Montoya Gomez
JAVIER D. MONTOYA GOMEZ
Subgerente Administrativo y Financiera

