



RED DE SALUD DEL NORTE EMPRESA E.S.E

ESTADO DE SITUACIÓN FINANCIERA

Por los períodos terminados a 28 de febrero de 2019 y 28 de febrero de 2018

(Cifras expresadas en miles de pesos colombianos)

NIT 805.027.287-4



DESCRIPCION	28-feb-19	28-feb-18	VARIACION 2019 - 2018	%
ACTIVO				
Efectivo y Equivalentes del Efectivo	1.423.626	7.243.564	- 5.819.938	-80%
Cuentas por Cobrar	2.530.779	3.106.294	- 575.515	-19%
Inventarios	120.872	146.396	- 25.524	-17%
Otros Activos	1.432.024	1.323.433	108.591	8%
TOTAL ACTIVO CORRIENTE	5.507.301	11.819.687	-6.312.386	-53%
Propiedad planta y equipo				
Cuentas por Cobrar	708.547	258.806	449.741	174%
Propiedad, Planta y Equipo	26.006.587	19.393.972	6.612.615	34%
Otros Activos	100.533	118.522	- 17.989	-15%
TOTAL ACTIVOS NO CORRIENTES	26.815.667	19.771.300	7.044.367	36%
TOTAL ACTIVOS	32.322.968	31.590.987	731.981	
PASIVO				
Cuentas por pagar	771.585	773.220	- 1.635	0%
Beneficios a los Empleados	709.169	707.319	1.850	0%
Provisiones-Litigios y Demandas	783.041	361.189	421.852	117%
TOTAL PASIVO CORRIENTE	2.263.795	1.841.728	422.067	23%
Beneficios a los Empleados	663.870	622.946	40.924	7%
TOTAL PASIVO NO CORRIENTE	663.870	622.946	40.924	7%
TOTAL PASIVO	2.927.665	2.464.674	462.991	0%
PATRIMONIO				
Capital Fiscal Municipal	1.684.108	1.684.108	-	0%
Resultado Ejercicios Anteriores	28.269.465	10.016.524	18.252.941	182%
Resultado del Ejercicio	- 558.270	5.228.390	- 5.786.660	-111%
Impactos por la transición al Nuevo Marco Re	-	12.197.291	- 12.197.291	-100%
PATRIMONIO	29.395.303	29.126.313	268.990	1%
TOTAL PASIVO MAS PATRIMONIO	32.322.968	31.590.987	731.981	0%
Cuentas de Orden				
Deudoras de Control	- 2.373.774	- 2.385.427	11.653	0%
Acreedoras de Control	- 861.354	- 405.832	- 455.522	112%


MARIA PIEDAD ECHEVERRI CALDERON
 Gerente


VIVIANA SOTO OSPINA
 Subgerente Administrativa y Financiera


LILIANA RESTREPO GONZÁLEZ
 Contador Público
 Tarjeta T.P. Nro. 124794 - T



RED DE SALUD DEL NORTE E.S.E
ESTADO DE RESULTADO INTEGRAL

Por los períodos terminados el 28 de febrero de 2019 y 28 de febrero de 2018
 (Cifras expresadas en miles de Pesos Colombianos)


Red de Salud del Norte E.S.E.


NIT 805.027.287-4




Vigilado
Supersalud
 Comprometidos con el
 Servicio y la Calidad

DESCRIPCION	28-feb-19	28-feb-18	ANALISIS HORIZONTAL	ANALISIS VERTICAL 2019	ANALISIS VERTICAL 2018
Ingresos y Costos Operacionales por Prestación de Servicios de Salud					
Venta de Servicios-Servicios de Salud	4.567.989	4.537.408	-1%	100%	100%
(-) Costo de Ventas de Servicios-Servicios de Salud	2.727.403	2.625.452	-4%	60%	58%
Margen Operacional Bruto	1.840.586	1.911.956	4%	40%	42%
Total Gastos Operacionales	1.913.159	1.569.569	-22%	42%	35%
Gastos de Administración	999.301	813.322	-23%	22%	18%
Gastos Operativos	491.756	493.863	0%	11%	11%
Deterioro, Depreciaciones, Amort. y Provisiones	422.102	262.384	-61%	9%	6%
Resultado Operacional	-72.573	342.387	121%	-2%	8%
Otros Ingresos	244.285	5.701.824	96%	5%	126%
Otros Gastos	729.983	815.822	11%	16%	18%
RESULTADO DEL EJERCICIO	-558.271	5.228.389	111%	-12%	115%


MARIA PIEDAD ECHEVERRI CALDERON
 Gerente


VIVIANA SOTO OSPINA
 Subgerente Administrativa y Financiera


LILIANA RESTREPO GONZALEZ
 Contador Público
 Tarjeta T.P. Nro. 124794 - T